



Invisalign

DR. CRISTIAN MARTÍNEZ



Tu nueva sonrisa comienza aquí

Gracias por estar aquí.

Si llegaste a este espacio, probablemente hay algo en tu sonrisa que te gustaría mejorar. Tal vez alinearla. Tal vez sentirte más seguro al sonreír o simplemente volver a hacerlo con libertad. Y eso importa más de lo que muchos imaginan.

A lo largo de mi experiencia como ortodoncista, he comprobado algo profundamente humano: **cuando una sonrisa se alinea, también cambia la forma en que una persona se mira a sí misma.**

Por eso trabajo con Invisalign.

No solo por la tecnología, sino porque permite planificar cada tratamiento con precisión, comodidad y naturalidad, integrándose a tu vida sin alterar tu rutina.

Cada paciente es distinto.

Por eso, mi compromiso es acompañarte personalmente, estudiar tu caso con detalle y diseñar un plan de tratamiento que realmente tenga sentido para ti.

En este catálogo encontrarás una guía clara para entender cómo funciona Invisalign y qué puedes esperar durante el proceso. Si decides avanzar, será un placer acompañarte.

Porque al final, la mejor ortodoncia no es la que más se nota...sino la que te permite sonreír con tranquilidad.



DR. CRISTIAN MARTÍNEZ

Ortodoncia · Vía Aérea · Neurodesarrollo

Investigador de Neurociencias Infantil



¿Qué es Invisalign?

Invisalign es una forma moderna y precisa de realizar ortodoncia mediante alineadores transparentes y removibles, diseñados a medida para cada persona. Gracias a tecnología, podemos planificar cada movimiento dental antes de comenzar el tratamiento y visualizar cómo evolucionará tu sonrisa desde el primer día.

Los alineadores se cambian aproximadamente cada 1–2 semanas, guiando los dientes de forma progresiva, suave y controlada hacia su posición ideal. **Al ser transparentes y removibles**, se integran naturalmente a tu vida diaria: puedes comer, hablar y sonreír con tranquilidad, sin las limitaciones de la ortodoncia tradicional. Por eso muchas personas **Hoy eligen Invisalign. Porque permite transformar la sonrisa de manera precisa, cómoda y prácticamente imperceptible.**

Ventajas de Invisalign

- ✓ Alineadores prácticamente invisibles
- ✓ Mayor comodidad (sin brackets ni alambres)
- ✓ Menos urgencias y ajustes
- ✓ Planificación digital personalizada
- ✓ Permite visualizar el resultado antes de iniciar
- ✓ Facilita una mejor higiene bucal durante el tratamiento



¿Para quién está dirigido?

El tratamiento Invisalign está indicado para adolescentes y adultos que desean corregir:



Mordida abierta

La mordida abierta ocurre cuando algunos dientes no logran hacer contacto físico con los dientes opuestos, lo que impide una correcta oclusión.




Mordida profunda

La mordida profunda se produce cuando los dientes superiores cubren excesivamente a los dientes inferiores al cerrar la boca.



Espacios entre dientes

Los espacios entre dientes pueden deberse a un crecimiento anormal del maxilar o a la ausencia de piezas dentales, lo que provoca desplazamientos y separaciones visibles.



Apiñamiento dental

El apiñamiento ocurre cuando no existe suficiente espacio en el maxilar para que todos los dientes se alineen correctamente.



Mordida cruzada

La mordida cruzada ocurre cuando el maxilar superior y el inferior no están correctamente alineados entre sí.



Mordida invertida

La mordida invertida se produce cuando los dientes inferiores sobresalen por delante de los dientes superiores al cerrar la boca.

Invisalign vs. ortodoncia tradicional



Característica	Invisalign	Ortodoncia tradicional
Apariencia	Alineadores transparentes y discretos	Brackets y alambres visibles
Comodidad	Sin alambres ni piezas metálicas	Puede generar llagas o molestias
Higiene	Se retira para cepillado y uso de hilo dental	Requiere técnicas especiales de higiene
Alimentación	Sin restricciones (se retira para comer)	Restricciones en alimentos duros o pegajosos
Tecnología	Planificación digital 3D	Ajustes manuales periódicos
Estética durante el tratamiento	Muy alta	Visible
Controles	Espaciados y más simples	Ajustes frecuentes

¿Cómo es el tratamiento de Invisalign?

Condiciones de ingreso

Para comenzar el tratamiento es fundamental contar con una buena salud bucal, es decir, no presentar caries activas ni enfermedades periodontales. La evaluación inicial incluye:

- ✓ Diagnóstico clínico completo
- ✓ Escáner intraoral con tecnología iTero
- ✓ Limpieza dental profesional
- ✓ Aplicación de flúor

¿Qué incluye el tratamiento?

- ✓ Escaneo digital con sistema iTero Align
- ✓ Planificación digital personalizada
- ✓ Alineadores transparentes Invisalign
- ✓ Costos de laboratorio y programación del caso
- ✓ Controles clínicos hasta finalizar el tratamiento
- ✓ Cuatro sesiones de blanqueamiento dental
- ✓ Contenciones finales

Flujo tratamiento Invisalign



Evaluación inicial

Revisión de tu sonrisa y diagnóstico para confirmar que Invisalign es el tratamiento adecuado.



Escaneo con iTero Align

Escaneo 3D de tu boca, rápido y sin moldes tradicionales.



Planificación

Diseño digital personalizado con la simulación del movimiento de tus dientes.



Entrega de alineadores

Recibes tus alineadores transparentes y las indicaciones de uso.



Seguimiento y ajustes

Controles periódicos para revisar el progreso y entregar nuevos alineadores.



Blanqueamiento dental

Una vez alineada la sonrisa, se realiza un tratamiento de blanqueamiento



Retenedores

Se entregan retenedores para mantener los dientes en su nueva posición



[Descubre más](#)



Valores de tratamiento

El costo total del tratamiento es de **3.000.000** y se divide en:

Servicio	Precio
Scanner oficial y activación de usuario ID-Align	\$ 1.000.000
Laboratorio Invisalign	\$1.000.000 (a la entrega del tratamiento)
Controles clínicos	\$ 100.000 (10 pagos mensuales)

Preguntas frecuentes

¿Cuánto dura el tratamiento?

La duración depende de cada caso. En promedio, puede variar entre 6 y 18 meses, según el nivel de complejidad y la constancia en el uso de los alineadores.

¿Cuántas horas al día debo usar los alineadores?

Para obtener resultados óptimos, es fundamental utilizarlos entre 20 y 22 horas al día, retirándolos solo para comer y realizar la higiene dental.

¿Duele el tratamiento?

Puede sentirse una leve presión durante los primeros días al cambiar de alineador. Esto es normal y significa que los dientes están comenzando a moverse.

¿Puedo comer con los alineadores puestos?

No. Los alineadores deben retirarse para comer o beber cualquier cosa que no sea agua. Esto ayuda a mantenerlos en buen estado y evitar manchas.

¿Afecta mi forma de hablar?

Al inicio puede notarse una leve adaptación al hablar, pero en pocos días la mayoría de los pacientes se acostumbra completamente.

¿Qué pasa si olvido usar los alineadores?

La constancia es clave. No cumplir con las horas indicadas puede retrasar el tratamiento y afectar los resultados.

¿Necesitaré contención al finalizar?

Sí. Al terminar el tratamiento, se utilizan contenciones para mantener los dientes en su nueva posición y asegurar resultados a largo plazo.



Reseñas



Recomiendo totalmente al Dr. Cristian y a su equipo. Además de ser un excelente profesional es de una calidad humana sin igual. Estoy muy feliz con mi tratamiento de Invisalign! Adoro ir a visitarlos, Claudia, su asistente, es un amor. Muchas gracias por todo, son lo máximo.

Belén Miño Rivero



Inicie el tratamiento invisaling hace 3 meses y ha sido la mejor experiencia e innovadora que he tenido.

El doc junto a su asistente Claudita son un amor, me han hecho sentir muy cómoda en cada control, te explican detalladamente el tratamiento y los pasos que debes seguir y lo más innovador son los masajes de relajación que son una maravilla.

No cambiaría por nada del mundo a mi doc Cristian Martínez.

Nicole Barrera



Tengo solo palabras de agradecimiento para Cristian. Jamás pensé que las visitas al dentista dejarían de ser traumáticas. Destaco su profesionalismo y el tiempo que se toma en cada sesión. Explica siempre los procedimientos que realiza con palabras que uno entiende yyyyyy por último llevo 12 semanas usando mis alineadores Invisaling y la verdad estoy fascinada. 100% recomendado

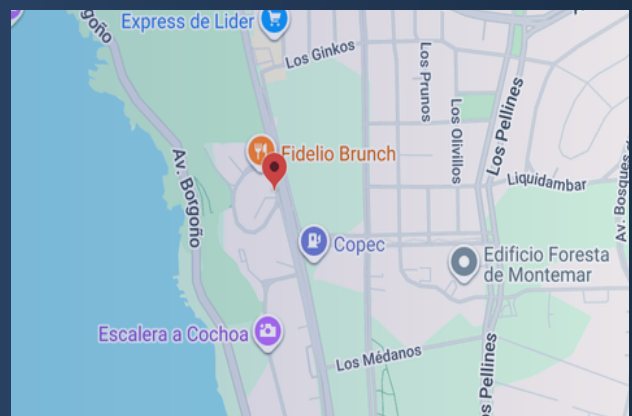
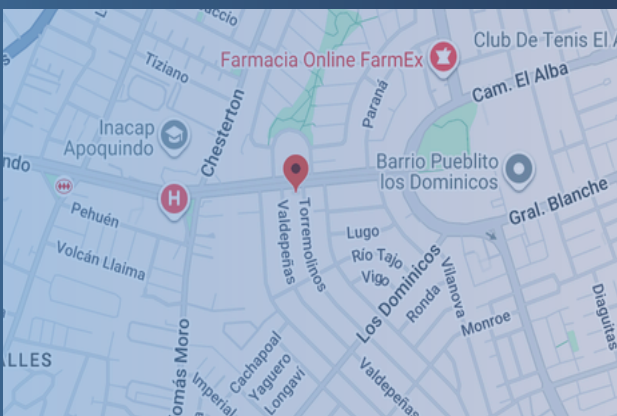
Daniela Ramos



Sucursales:

Av. Apoquindo 7935, Oficina 310 torre B, 7571514
Las Condes, Región Metropolitana

Reñaca Nte. 25, Oficina 1005, Viña del Mar,
Valparaíso



Horario: Lunes a viernes, de 10:00 a 19:00 horas.

Teléfono: +569 7985 9013

www.drcristianmartinez.cl